



Werkblad

Studiefinanciering: Dat regel je zo!

Studeren is investeren in je toekomst, maar studeren kost geld. De overheid ondersteunt dit met behulp van studiefinanciering. In deze les zie je waar je recht op hebt en hoe je dit online zelf aanvraagt.

Leerdoelen

- + Je weet uit welke onderdelen studiefinanciering voor het hoger onderwijs bestaat.
- + Je weet dat je studiefinanciering kunt aanvragen in Mijn DUO.
- + Je weet wat je kunt krijgen, maar ook wat je zelf moet betalen.

Begrippenlijst

Op de laatste pagina staat de uitleg van een aantal woorden die tijdens deze les worden gebruikt.

TIP

Kijk regelmatig in Mijn DUO: In Mijn DUO staat altijd een actueel overzicht van je studiefinanciering en de eerstvolgende betaling. Ook staan alle belangrijke berichten in Mijn DUO. Houd Mijn DUO daarom goed in de gaten en zorg dat je e-mailadres klopt.

TIP

Ben je 18 jaar of ouder en zit je nog op de middelbare school? Dan heb je waarschijnlijk recht op tegemoetkoming scholieren. Kijk voor meer informatie op duo.nl (tinyurl.com/53mzp7pn).

OPDRACHT 1 – Studiefinanciering

- Werk in tweetallen
- Gebruik de website duo.nl, onderdeel ‘Geld voor school en studie’ (tinyurl.com/bp84kzwa)
- Beantwoord de vragen

A. Vanaf welk moment ontvang je studiefinanciering in het hoger onderwijs?

- B. Afhankelijk van je opleiding en situatie kun je verschillende onderdelen van studiefinanciering krijgen. Welke onderdelen zijn dat in het hoger onderwijs? En hoeveel jaar heb je recht op elk onderdeel bij een 4-jarige studie?

Vul het schema in.

Onderdeel	Hoeveel jaar recht?
1.	
2.	
3.	
4.	
5.	

- C. Welke van bovenstaande onderdelen is afhankelijk van het inkomen van je ouders?

- D. Aan je studentenreisproduct zijn keuzes en voorwaarden verbonden. Je kunt kiezen voor een week- of weekendabonnement. Welke dagen van de week kun je de abonnementen gebruiken?

Abonnement	Wanneer vrij reizen?	Wanneer met korting reizen?
Weekendabonnement		
Weekabonnement		

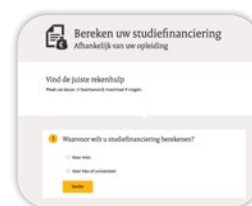
- E. Ben je klaar met studeren? Dan heb je geen recht meer op het studentenreisproduct en moet je dat zelf stopzetten. Wat zijn de gevolgen als je dit te laat doet en er wel mee reist?

✍ OPDRACHT 2 – Wat kun je krijgen? Reken het uit!

- Werk individueel
- Gebruik de rekenhulp op duo.nl (tinyurl.com/muttc8am)

Met de rekenhulp kun je berekenen hoeveel geld je nodig hebt voor je studie. Je maakt een berekening voor jezelf. Ga uit van de onderstaande bedragen.

Je start na de zomer met een 4-jarige hbo-opleiding aan De Haagse Hogeschool. Je houdt jouw bijbaan waarmee je € 300,- in de maand verdient en je ouders dragen elke maand € 75,- bij. Je huurt een studentenwoning voor € 585,- per maand en ontvangt 86,- huurtoeslag. Het collegegeld voor 2024-2025 bedraagt € 2.530, per maand is dat € 211,-.



Bij de maandelijkse inkomsten en uitgaven klik je eerst op 'Landelijke gemiddelden gebruiken' en vul je daarna de overgebleven gegevens in. Laat de rekenhulp openstaan, deze heb je bij opdracht 3 nog nodig.

A. De maandelijkse kosten:

B. De mogelijke inkomsten uit baan + ouders + zorgtoeslag + huurtoeslag:

C. Het tekort:

D. Bereken nu de studiefinanciering. Daarvoor heb je de volgende gegevens nodig:

Verzamelinkomen ouders	€ 66.000
Aantal broers en zussen	1

Basisbeurs:

Aanvullende beurs:

Totaal per maand:

OPDRACHT 3 – Lenen voor je studie

TIP

Kijk op de site voor de informatie over de onderdelen (tinyurl.com/yc2e9knx)

- A. Bekijk het schema. Vul per onderdeel in of je het moet terugbetalen als je een diploma haalt.

Onderdeel	
1. Basisbeurs	
2. Aanvullende beurs	
3. Studentenreisproduct	
4. Lening	
5. Collegegeldkrediet	

Je gaat nu de rekenhulp afmaken waar je bij opdracht 2 aan bent begonnen. De studieduur is 4 jaar. Voor die periode wil je ook studiefinanciering.

- B. Hoeveel moet je per maand nog lenen naast de aanvullende beurs?

.....

- C. Wat is de totale schuld bij afronding van de studie?

.....

- D. Studieschuld terugbetalen

Ga verder met het bedrag uit opdracht B. Hoe ziet de terugbetaling van de studieschuld eruit? Je verdient € 38.400 per jaar. Indien nodig kun je het inkomen in de rekenhulp aanpassen.


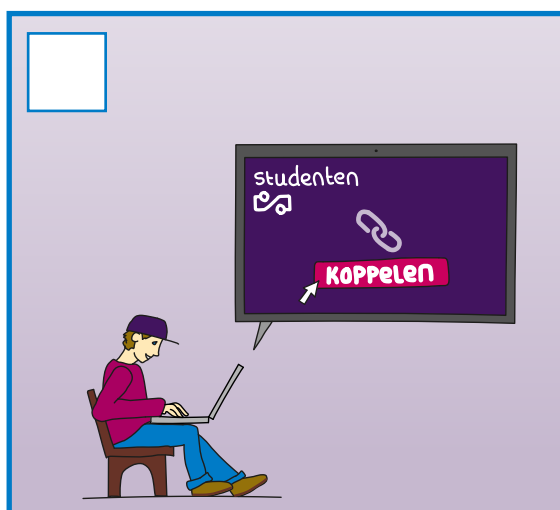

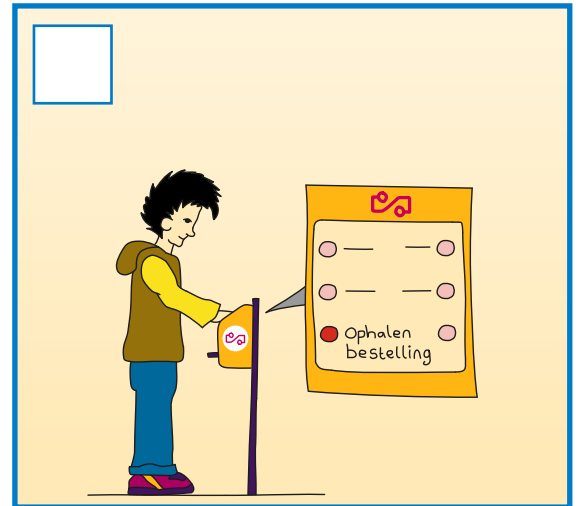
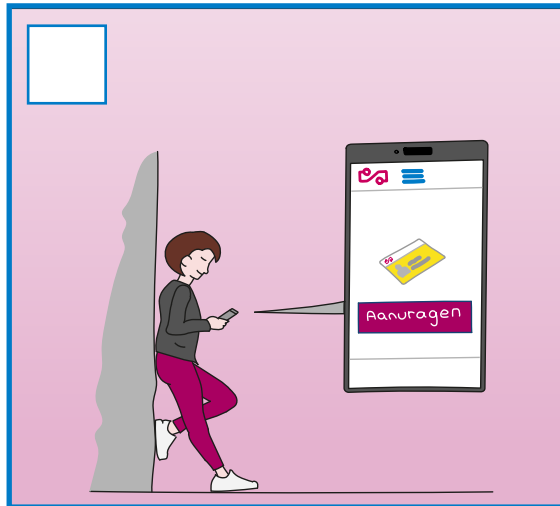
Aantal jaar: Maandbedrag:

TIP

Studiefinanciering en rente: over je studiefinanciering loopt rente. Hoe werkt dit? Bekijk het filmpje op <https://youtu.be/D5ege7kNXxl>.

Eindopdracht

Hieronder zie je de aanvraag van studiefinanciering in 6 stappen. Wat is volgens jou de juiste volgorde? Zet de juiste nummers bij de afbeeldingen.



Collegegeld

Ga je studeren aan hbo of universiteit? Dan moet je collegegeld betalen. Je betaalt dit aan je hogeschool of universiteit.

Prestatiebeurs

De basisbeurs, aanvullende beurs en het studentenreisproduct zijn een prestatiebeurs. Dit betekent dat deze onderdelen worden omgezet in een gift als je binnen 10 jaar je diploma haalt. Lukt dit niet, dan moet je alles terugbetalen, met rente.

Gift

Als je studiefinanciering een gift is, hoef je het niet terug te betalen. De prestatiebeurs (basisbeurs, aanvullende beurs en studentenreisproduct) wordt omgezet in een gift als je binnen 10 jaar je diploma haalt in het hoger onderwijs.

Lening

Een lening moet je altijd terugbetalen, inclusief rente. Je mag zelf weten of en hoeveel je leent. Terugbetalen doe je na je opleiding.

Collegedkrediet

In het hoger onderwijs kun je extra lenen om je collegegeld te betalen. Dit noemen we het 'collegedkrediet'. Er gelden dezelfde regels voor als voor de 'gewone' lening.

Meer weten?

Volg @duostudent op je socials!



- DUO bellen > 050 599 77 55, werkdagen 9-17 uur
- DUO bezoeken > op afspraak bij diverse kantoren in het land, zie tinyurl.com/22mxjk6n
- DUO website > duo.nl
- Kijk ook op Nibud.nl (tinyurl.com/2vru7ehj) voor meer informatie over de kosten van studeren.
- Kijk op Studeermeteenplan.nl (tinyurl.com/mw64v4mx) voor handige tips over studeren.