



Ministerie van Onderwijs, Cultuur en
Wetenschap

O4FO
Koning Willem I College

MBO Factsheet

Schooljaar 2020-2021

Nieuwe voortijdige schoolverlaters

Voorlopige cijfers - versie 1

Uitgave: maart 2022

04FO - Koning Willem I College

Dit document bevat gedetailleerde cijferinformatie over Koning Willem I College.

De tabellen zijn gebaseerd op de cijfers van het schooljaar 2020-2021.

Overzichten van alle (mbo)-instellingen zijn te downloaden op https://duo.nl/open_onderwijsdata/databestanden/mbo/vsv/

Toelichting

De doelstelling van het kabinet is het aantal nieuwe voortijdig schoolverlaters verder terug te brengen naar maximaal 20.000 in 2024. Om dit te bereiken, nemen scholen en gemeenten met het regionaal programma vsv maatregelen om vsv te voorkomen en tegen te gaan. Elk jaar wordt het aantal vsv'ers door het ministerie van Onderwijs, Cultuur en Wetenschap via diverse cijferproducten bekendgemaakt. Deze cijferproducten zijn op www.ocwincijfers.nl te vinden.

Deze factsheet is op DUO-site www.duo.nl onder het kopje onderwijsdata beschikbaar voor onderwijsinstellingen. In deze factsheet wordt inzicht gegeven in demografische gegevens van schooluitvallers en wordt informatie getoond naar leerweg, leerjaar en gemeenten.

In gepubliceerde factsheets vanaf 2021 wordt de landelijke definitie van vsv gebruikt voor alle weergegeven schooljaren. De Tweede Kamer wordt jaarlijks op basis van de landelijke definitie geïnformeerd over het aantal nieuwe vsv'ers en ook de cijferproducten op www.ocwincijfers.nl zijn op basis van deze definitie. Door de landelijke definitie te hanteren, ontstaat er weinig verschil tussen de voorlopige cijfers en de definitieve cijfers over het aantal nieuwe vsv'ers. De verschillen ontstonden onder andere doordat leerlingen/studenten met terugwerkende kracht werden gecorrigeerd bijvoorbeeld omdat zij toch niet aan bekostigingsvoorwaarden voldeden of als examendeelnemer werden ingeschreven en dan als vsv'er tellen. In de landelijke definitie telt iedere correcte inschrijving en is deze niet afhankelijk van de bekostiging.

Het verschil tussen de convenantdefinitie en de landelijke definitie staat in onderstaande tabel:

	Convenant	Landelijk
Niet bekostigde inschrijvingen in de startpopulatie	Nee	Ja
Examen- & onbekostigde deelnemers in de startpopulatie (*)	Nee	Ja
VAVO-deelnemers in de startpopulatie	Nee	Ja
Doorstroom naar examen- of onbekostigde deelnemer	VSV	Geen VSV

(*) Leerlingen/studenten in de derde leerweg tellen niet mee in de startpopulatie of als vsv'er.

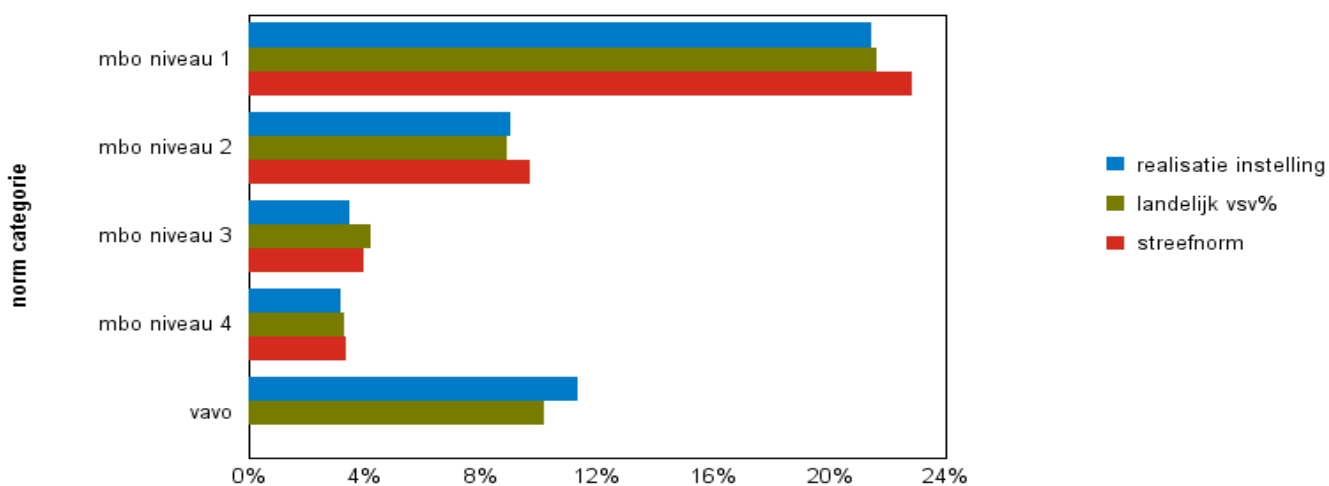
In de factsheet wordt onderscheid gemaakt tussen de niveaus in het MBO. Hierbij wordt aangegeven in hoeverre de instellingen op koers liggen om de door het ministerie van OCW gestelde norm te halen. Percentages die boven de norm (streefpercentage) liggen, worden in het rood weergegeven en er wordt vergeleken met het landelijke gemiddelde.

Het MBO heeft geen resultaatafhankelijke bekostiging (convenantdefinitie) meer. De vsv-cijfers worden nu gepresenteerd met behulp van de landelijke definitie.

Tabel 1: nieuwe vsv'ers naar niveau

norm categorie	deelnemers	vsv'ers	vsv%	landelijk vsv%	vsv% streef-norm
mbo niveau 1	182	39	21,43%	21,58%	22,80%
mbo niveau 2	1.849	167	9,03%	8,92%	9,71%
mbo niveau 3	2.228	77	3,46%	4,16%	3,99%
mbo niveau 4	7.386	235	3,18%	3,29%	3,34%
vavo	240	27	11,25%	10,22%	-
totaal	11.885	545	4,59%	5,01%	

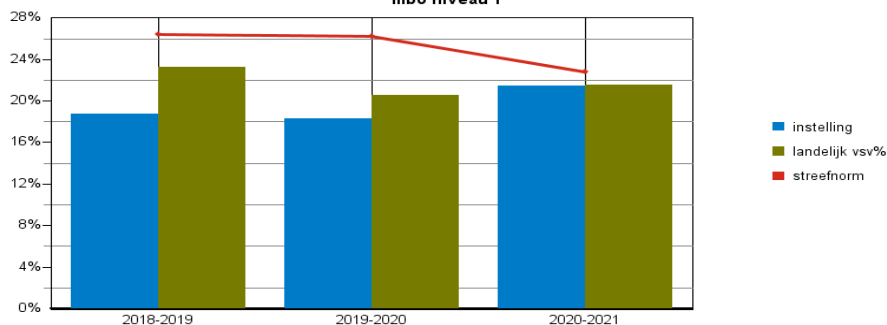
**Percentage nieuwe vsv'ers naar niveau
 2020-2021**



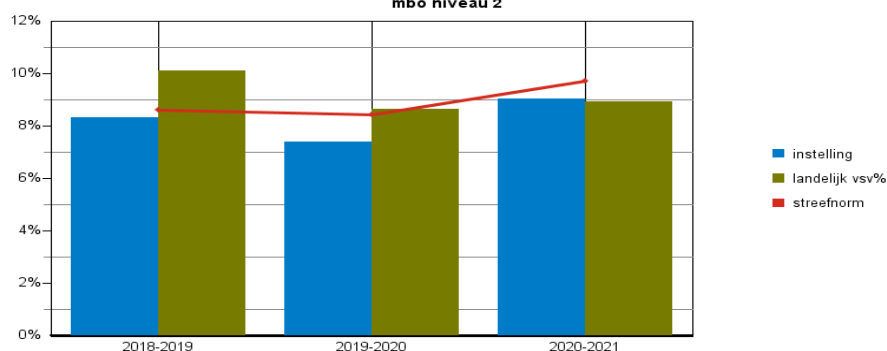
Tabel 2: nieuwe vsv'ers naar norm categorie (streefnormen)

norm categorie	2018-2019			2019-2020			2020-2021		
	vsv% instelling	landelijk vsv%	vsv% norm	vsv% instelling	landelijk vsv%	vsv% norm	vsv% instelling	landelijk vsv%	vsv% norm
mbo niveau 1	18,78%	23,26%	26,40%	18,28%	20,59%	26,20%	21,43%	21,58%	22,80%
mbo niveau 2	8,31%	10,12%	8,60%	7,40%	8,64%	8,45%	9,03%	8,92%	9,71%
mbo niveau 3	4,48%	4,21%	3,20%	3,40%	3,74%	3,10%	3,46%	4,16%	3,99%
mbo niveau 4	3,70%	3,52%	2,70%	2,69%	2,92%	2,55%	3,18%	3,29%	3,34%
vavo	5,94%	10,28%	-	13,09%	8,94%	-	11,25%	10,22%	-

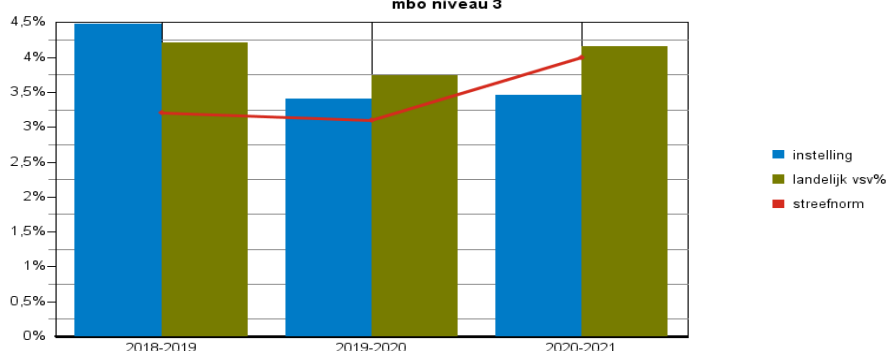
Percentage nieuwe vsv'ers naar niveau
 mbo niveau 1



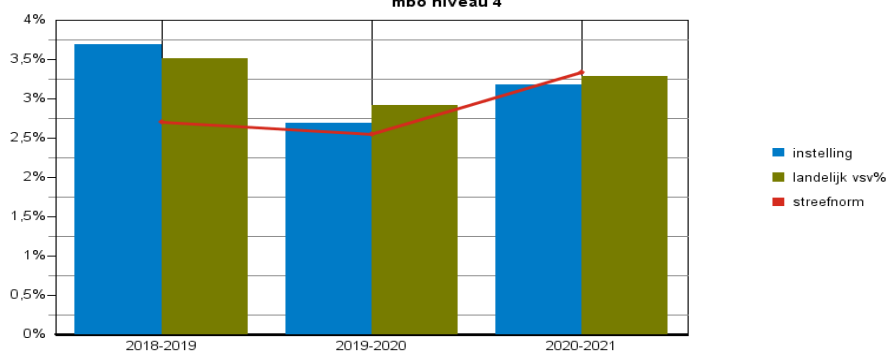
mbo niveau 2



mbo niveau 3



mbo niveau 4



Tabel 3: nieuwe vsv'ers naar norm categorie, leerweg en niveau

norm categorie	leerweg en niveau	deelnemers	vsv'ers	vsv%	landelijk vsv%	vsv% streef-norm
mbo niveau 1	bbl1	52	10	19,23%	25,03%	22,80%
	bol1	130	29	22,31%	21,00%	22,80%
		182	39	21,43%	21,58%	
mbo niveau 2	bbl2	953	100	10,49%	10,40%	9,71%
	bol2	879	65	7,39%	8,31%	9,71%
	examenleerling	17	2	11,76%	9,49%	-
		1.849	167	9,03%	8,92%	
mbo niveau 3	bbl3	987	38	3,85%	4,19%	3,99%
	bol3	1.216	37	3,04%	4,11%	3,99%
	examenleerling	25	2	8,00%	5,41%	-
		2.228	77	3,46%	4,16%	
mbo niveau 4	bbl4	276	10	3,62%	4,10%	3,34%
	bol4	7.081	224	3,16%	3,24%	3,34%
	examenleerling	29	1	3,45%	5,07%	-
		7.386	235	3,18%	3,29%	
vavo	vavo	240	27	11,25%	10,22%	-
		240	27	11,25%	10,22%	
totaal mbo		11.885	545	4,59%	5,00%	

Tabel 4: nieuwe vsv'ers naar domein mbo, niveau 2, 3 en 4 (incl. examenleerling)

domein niveau 2 t/m 4	deelnemers	vsv'ers	vsv%	landelijk vsv%
Cross-over	36	5	13,89%	8,57%
Bouw en infra	768	40	5,21%	4,66%
Afbouw, hout en onderhoud	356	24	6,74%	5,57%
Techniek en procesindustrie	908	29	3,19%	3,52%
Ambacht, laboratorium en gezondheidstechniek	64	1	1,56%	2,93%
Media en vormgeving	503	30	5,96%	3,50%
Informatie en communicatietechnologie	537	22	4,10%	4,77%
Mobiliteit en voertuigen	743	32	4,31%	5,69%
Transport, scheepvaart en logistiek	246	25	10,16%	5,38%
Handel en ondernemerschap	757	29	3,83%	7,17%
Economie en administratie	1.900	75	3,95%	4,66%
Veiligheid en sport	748	36	4,81%	4,49%
Uiterlijke verzorging	226	14	6,19%	5,52%
Horeca en bakkerij	408	18	4,41%	5,26%
Toerisme en recreatie	310	13	4,19%	2,62%
Zorg en welzijn	2.953	86	2,91%	3,56%

Tabel 5: nieuwe vsv'ers naar domein mbo en niveau (incl. examenleerling)

domein niveau	domein	deel- nemers	vsv'ers	vsv%	landelijk vsv%
mbo niveau 2	Cross-over	36	5	13,89%	8,57%
	Bouw en infra	194	22	11,34%	9,17%
	Afbouw, hout en onderhoud	197	17	8,63%	9,51%
	Techniek en procesindustrie	135	14	10,37%	7,77%
	Informatie en communicatietechnologie	59	7	11,86%	7,86%
	Mobiliteit en voertuigen	356	28	7,87%	10,73%
	Transport, scheepvaart en logistiek	113	19	16,81%	11,40%
	Handel en ondernemerschap	104	8	7,69%	12,36%
	Economie en administratie	102	7	6,86%	9,42%
	Veiligheid en sport	162	18	11,11%	8,43%
	Uiterlijke verzorging	37	5	13,51%	10,17%
	Horeca en bakkerij	55	4	7,27%	10,13%
	Zorg en welzijn	299	13	4,35%	6,73%
	mbo niveau 3	Bouw en infra	94	4	4,26%
Afbouw, hout en onderhoud		158	7	4,43%	3,71%
Techniek en procesindustrie		351	11	3,13%	2,97%
Informatie en communicatietechnologie		94	2	2,13%	5,44%
Mobiliteit en voertuigen		227	2	0,88%	3,61%
Transport, scheepvaart en logistiek		18	0	0,00%	4,45%
Handel en ondernemerschap		128	4	3,13%	6,68%
Economie en administratie		126	10	7,94%	7,02%
Veiligheid en sport		256	9	3,52%	3,94%
Uiterlijke verzorging		108	5	4,63%	5,30%
Horeca en bakkerij		180	10	5,56%	4,99%
Toerisme en recreatie		20	2	10,00%	3,19%
Zorg en welzijn		468	11	2,35%	3,34%
mbo niveau 4		Bouw en infra	480	14	2,92%
	Afbouw, hout en onderhoud	1	0	0,00%	2,35%
	Techniek en procesindustrie	422	4	0,95%	2,07%
	Ambacht, laboratorium en gezondheidstechniek	64	1	1,56%	2,93%
	Media en vormgeving	503	30	5,96%	3,50%
	Informatie en communicatietechnologie	384	13	3,39%	4,20%
	Mobiliteit en voertuigen	160	2	1,25%	2,94%
	Transport, scheepvaart en logistiek	115	6	5,22%	2,15%
	Handel en ondernemerschap	525	17	3,24%	5,35%
	Economie en administratie	1.672	58	3,47%	4,03%
	Veiligheid en sport	330	9	2,73%	3,04%
	Uiterlijke verzorging	81	4	4,94%	3,01%
	Horeca en bakkerij	173	4	2,31%	2,98%
	Toerisme en recreatie	290	11	3,79%	2,44%
Zorg en welzijn	2.186	62	2,84%	2,92%	

Tabel 6: nieuwe vsv'ers naar verblijfsjaar

verblijfsjaar	deelnemers	vsv'ers	vsv% instelling	landelijk vsv%
verblijfsjaar 1	3.257	166	5,10%	5,61%
verblijfsjaar 2	3.124	186	5,95%	6,26%
verblijfsjaar 3 en hoger	5.193	161	3,10%	3,64%
vavo	240	27	11,25%	10,22%
examenleerling	71	5	7,04%	7,43%

verblijfsjaar is het aantal jaren dat de deelnemer op 1 oktober was ingeschreven in het mbo

Tabel 7: nieuwe vsv'ers naar verblijfsjaar en norm categorie

verblijfsjaar	norm categorie	deelnemers	vsv'ers	vsv%	landelijk vsv%	vsv% streef- norm
verblijfsjaar 1	mbo niveau 1	167	31	18,56%	17,82%	22,80%
	mbo niveau 2	659	49	7,44%	7,80%	9,71%
	mbo niveau 3	427	19	4,45%	4,79%	3,99%
	mbo niveau 4	2.004	67	3,34%	3,49%	3,34%
verblijfsjaar 2	mbo niveau 1	14	8	57,14%	31,50%	22,80%
	mbo niveau 2	743	74	9,96%	8,60%	9,71%
	mbo niveau 3	505	30	5,94%	6,14%	3,99%
	mbo niveau 4	1.862	74	3,97%	4,35%	3,34%
verblijfsjaar 3 en hoger	mbo niveau 1	1	0	0,00%	30,95%	22,80%
	mbo niveau 2	430	42	9,77%	10,85%	9,71%
	mbo niveau 3	1.271	26	2,05%	3,04%	3,99%
	mbo niveau 4	3.491	93	2,66%	2,58%	3,34%
vavo	vavo	240	27	11,25%	10,22%	-
examenleerling	examenleerling	71	5	7,04%	7,43%	-

verblijfsjaar is het aantal jaren dat de deelnemer op 1 oktober was ingeschreven in het mbo

Achtergrondkenmerken

Tabel 8: aantal nieuwe vsv'ers

	deelnemers	vsv'ers	vsv%	landelijk vsv%
totaal	11.885	545	4,59%	5,01%

Tabel 9: aantal nieuwe vsv'ers naar geslacht

geslacht	deelnemers	vsv'ers	vsv%	landelijk vsv%
man	6.566	372	5,67%	6,31%
vrouw	5.319	173	3,25%	3,56%

Tabel 10: aantal nieuwe vsv'ers naar migratie-achtergrond

migratie-achtergrond	deelnemers	vsv'ers	vsv%	landelijk vsv%
geen migratie-achtergrond	9.719	407	4,19%	4,31%
wel een migratie-achtergrond	2.166	138	6,37%	6,89%

Tabel 11: aantal nieuwe vsv'ers naar generatie

generatie	deelnemers	vsv'ers	vsv%	landelijk vsv%
geen migratie-achtergrond	9.719	407	4,19%	4,31%
1e generatie met migratie-achtergrond	448	41	9,15%	8,33%
2e generatie met migratie-achtergrond	1.718	97	5,65%	6,46%

Tabel 12: aantal nieuwe vsv'ers naar leeftijd

leeftijd	deelnemers	vsv'ers	vsv%	landelijk vsv%
16	134	0	0,00%	0,35%
17	1.817	8	0,44%	1,06%
18	2.892	235	8,13%	7,26%
19	2.982	142	4,76%	5,53%
20	2.085	89	4,27%	5,08%
21	1.238	42	3,39%	5,05%
22	737	29	3,93%	4,93%
18-	1.951	8	0,41%	1,01%
18+	9.934	537	5,41%	5,80%

Tabel 13: aantal nieuwe vsv'ers naar leeftijd afkomstig uit gemeenten met meer dan 5 vsv'ers.

naam gemeente	<=14	15	16	17	18-	18	19	20	21	22	18+	totaal
's-Hertogenbosch	-	-	-	1	1	63	39	24	12	5	143	144
Heusden	-	-	-	2	2	19	8	1	3	2	33	35
Zaltbommel	-	-	-	2	2	15	5	5	3	1	29	31
Oss	-	-	-	-	-	15	6	3	1	2	27	27
Tilburg	-	-	-	-	-	10	7	5	2	1	25	25
Waalwijk	-	-	-	1	1	12	7	4	1	-	24	25
Boxtel	-	-	-	-	-	12	4	3	2	2	23	23
Vught	-	-	-	-	-	8	5	2	2	2	19	19
Meerijstad	-	-	-	-	-	7	3	4	2	2	18	18
Altena	-	-	-	-	-	7	8	2	-	-	17	17
Wijchen	-	-	-	1	1	8	4	2	-	-	14	15
Maasdriel	-	-	-	-	-	5	3	4	-	-	12	12
Maashorst	-	-	-	-	-	5	4	3	-	-	12	12
Sint-Michiëlsgestel	-	-	-	-	-	4	3	4	-	-	11	11
Nijmegen	-	-	-	-	-	2	3	1	-	4	10	10
Tiel	-	-	-	-	-	2	5	-	-	3	10	10
West Betuwe	-	-	-	-	-	4	3	2	-	-	9	9
Culemborg	-	-	-	-	-	4	1	1	1	-	7	7
Land van Cuijk	-	-	-	-	-	3	2	1	-	-	6	6

Tabel 14: nieuwe vsv'ers naar opleiding

niveau	code	omschrijving	deel-nemers	vsv'ers	vsv%	landelijk vsv%
1	23110	Entree	58	14	24,14%	21,26%
1	25250	Assistent bouwen, wonen en onderhoud	18	2	11,11%	23,26%
1	25251	Assistent dienstverlening en zorg	40	10	25,00%	19,41%
1	25252	Assistent horeca, voeding of voedingsindustrie	9	2	22,22%	22,17%
1	25253	Assistent installatie- en constructietechniek	3	0	0,00%	21,73%
1	25254	Assistent logistiek	17	4	23,53%	26,17%
1	25255	Assistent mobiliteitsbranche	7	2	28,57%	24,51%
1	25257	Assistent verkoop/retail	30	5	16,67%	22,20%
2	25018	Meubelmaker/(scheeps)interieurbouwer	37	1	2,70%	6,53%
2	25024	Servicemedewerker gebouwen	24	0	0,00%	10,73%
2	25027	Plafond- en wandmonteur	5	0	0,00%	0,00%
2	25030	Schilder	3	0	0,00%	9,52%
2	25038	Stukadoor	59	9	15,25%	14,55%
2	25095	Opperman bestratingen	19	2	10,53%	19,55%
2	25097	Vakman gww	62	6	9,68%	7,77%
2	25103	Metselaar	14	4	28,57%	10,47%
2	25117	Tegelzetter	28	2	7,14%	17,77%
2	25128	Timmerman	71	8	11,27%	8,00%
2	25149	Medewerker (financiële) administratie	67	6	8,96%	9,61%
2	25150	Medewerker secretariaat en receptie	35	1	2,86%	8,87%
2	25167	Verkoper	104	8	7,69%	12,61%
2	25168	Gastheer/-vrouw	21	3	14,29%	9,30%
2	25180	Kok	34	1	2,94%	11,02%
2	25192	Medewerker ICT	28	1	3,57%	6,70%
2	25231	Fietstechnicus	61	0	0,00%	7,84%
2	25234	Motorfietstechnicus	44	1	2,27%	10,53%
2	25235	Scootertechnicus	43	5	11,63%	20,22%
2	25242	Autotechnicus	158	20	12,66%	11,23%
2	25243	Bedrijfsautotechnicus	50	2	4,00%	5,52%
2	25272	Monteur gas-, water- en warmtedistributie	7	1	14,29%	14,81%
2	25273	Monteur laagspanningsdistributie	11	4	36,36%	6,90%
2	25291	Constructiewerker	21	2	9,52%	7,38%
2	25302	Verspaner	3	0	0,00%	7,14%
2	25333	Monteur elektrotechnische installaties	33	0	0,00%	7,85%
2	25337	Procesoperator A	1	0	0,00%	10,83%
2	25350	Monteur werktuigkundige installaties	31	3	9,68%	8,48%
2	25364	Chauffeur wegvervoer	1	1	100,00%	18,18%
2	25371	Logistiek medewerker	40	5	12,50%	13,11%
2	25400	Kapper	25	3	12,00%	8,07%
2	25407	Beveiliging	113	16	14,16%	9,17%
2	25416	Aankomend medewerker grondoptreden	3	0	0,00%	12,50%
2	25498	Helpende Zorg en Welzijn	189	6	3,17%	5,81%
2	25499	Medewerker facilitaire dienstverlening	24	5	20,83%	9,10%
2	25500	Medewerker sport en recreatie	86	2	2,33%	7,08%
2	25549	Chauffeur wegvervoer	72	13	18,06%	10,26%
2	25563	Monteur koude- en klimaatsystemen	25	3	12,00%	6,32%
2	25589	Schilder	69	7	10,14%	10,84%
2	25599	Aankomend medewerker grondoptreden	46	2	4,35%	6,07%
2	25607	Medewerker ICT support	31	6	19,35%	8,67%
2	25623	Verspaner	3	1	33,33%	8,22%
2	25641	Kapper	12	2	16,67%	11,81%

Tabel 14: nieuwe vsv'ers naar opleiding

niveau	code	omschrijving	deel-nemers	vsv'ers	vsv%	landelijk vsv%
2	26034	Genie gevechtsondersteuner II	36	5	13,89%	22,97%
3	25017	Allround meubelmaker/(scheeps)interieurbouwer	70	3	4,29%	2,98%
3	25023	Allround vakkracht onderhoud- en klussenbedrijf	55	4	7,27%	5,19%
3	25037	Gezel stukadoor	17	0	0,00%	3,66%
3	25091	Allround vakman gww	5	0	0,00%	2,56%
3	25096	Straatmaker	2	0	0,00%	10,20%
3	25099	Machinist grondverzet	51	4	7,84%	1,51%
3	25102	Allround Metselaar	3	0	0,00%	2,86%
3	25116	Allround tegelzetter	1	0	0,00%	0,00%
3	25118	Allround timmerman	32	0	0,00%	2,51%
3	25134	Commercieel medewerker	74	3	4,05%	8,51%
3	25139	Financieel administratief medewerker	45	7	15,56%	7,10%
3	25152	Secretaresse	1	0	0,00%	4,00%
3	25155	Verkoopspecialist	128	4	3,13%	7,06%
3	25171	Zelfstandig werkend gastheer/-vrouw	56	3	5,36%	4,96%
3	25182	Zelfstandig werkend kok	124	7	5,65%	5,80%
3	25191	Medewerker beheer ICT	59	0	0,00%	3,48%
3	25230	Eerste Fietstechnicus	9	0	0,00%	0,00%
3	25232	Eerste Motorfietstechnicus	16	0	0,00%	0,00%
3	25244	Eerste Autotechnicus	168	2	1,19%	4,29%
3	25245	Eerste Bedrijfsautotechnicus	34	0	0,00%	1,99%
3	25267	Eerste monteur gas-, water- en warmtedistributie	5	0	0,00%	0,00%
3	25269	Eerste monteur laagspanningsdistributie	28	0	0,00%	0,00%
3	25270	Eerste monteur middenspanningsdistributie	1	0	0,00%	3,85%
3	25286	Allround constructiewerker	25	0	0,00%	2,18%
3	25298	Allround verspaner	5	0	0,00%	1,48%
3	25331	Eerste monteur elektrotechnische industriële installaties en systemen	54	2	3,70%	3,80%
3	25332	Eerste monteur elektrotechnische installaties woning en utiliteit	115	2	1,74%	2,91%
3	25336	Mechanisch operator B	2	0	0,00%	20,00%
3	25338	Procesoperator B	20	1	5,00%	4,39%
3	25348	Eerste Monteur utiliteit	31	3	9,68%	4,97%
3	25349	Eerste Monteur woning	57	2	3,51%	2,23%
3	25372	Logistiek teamleider	18	0	0,00%	5,31%
3	25399	Allround Kapper	108	5	4,63%	2,94%
3	25408	Coördinator beveiliging	22	0	0,00%	2,06%
3	25409	Handhaver toezicht en veiligheid	116	2	1,72%	2,76%
3	25415	Sport- en bewegingsleider	17	0	0,00%	5,22%
3	25418	Aankomend onderofficier grondoptreden	20	0	0,00%	0,55%
3	25475	Begeleider gehandicaptenzorg	16	0	0,00%	3,60%
3	25476	Begeleider specifieke doelgroepen	11	0	0,00%	4,65%
3	25486	Pedagogisch medewerker kinderopvang	40	0	0,00%	2,18%
3	25491	Verzorgende IG	182	4	2,20%	2,27%
3	25562	Servicemonteur koude- en klimaatsystemen	1	0	0,00%	0,00%
3	25573	Office assistant	6	0	0,00%	3,84%
3	25588	Gezel schilder	16	0	0,00%	4,93%
3	25600	Aankomend onderofficier grondoptreden	81	7	8,64%	5,09%
3	25603	Pedagogisch medewerker kinderopvang	135	3	2,22%	4,05%
3	25605	Allround medewerker IT systems and devices	35	2	5,71%	7,84%
3	25624	Allround precisieverspaner	7	1	14,29%	3,95%
3	25648	Zelfstandig medewerker leisure & hospitality	20	2	10,00%	5,65%

Tabel 14: nieuwe vsv'ers naar opleiding

niveau	code	omschrijving	deel-nemers	vsv'ers	vsv%	landelijk vsv%
3	25656	Verzorgende-IG	84	4	4,76%	3,90%
4	23065	Financieel administratieve beroepen	174	13	7,47%	5,90%
4	23066	Juridisch-administratieve beroepen	158	3	1,90%	4,44%
4	23109	Voertuigen en mobiele werktuigen	63	2	3,17%	4,17%
4	23163	Sport en Bewegen	150	8	5,33%	4,51%
4	23181	Maatschappelijke Zorg	192	6	3,13%	5,81%
4	23185	Sociaal werk	3	1	33,33%	5,24%
4	23216	Financieel dienstverlening	31	1	3,23%	1,52%
4	23263	Haarverzorging	61	4	6,56%	6,62%
4	25020	Werkvoorbereider meubelindustrie/(scheeps)interieurbouw	1	0	0,00%	0,00%
4	25104	Middenkaderfunctionaris Bouw	350	12	3,43%	2,71%
4	25105	Middenkaderfunctionaris Infra	76	1	1,32%	1,79%
4	25108	Middenkaderfunctionaris Verkeer en Stedenbouw	46	1	2,17%	2,17%
4	25119	Uitvoerder bouw/infra	8	0	0,00%	1,23%
4	25132	(Junior) accountmanager	481	20	4,16%	4,51%
4	25138	Bedrijfsadministrateur	63	0	0,00%	3,95%
4	25140	Junior assistent-accountant	18	0	0,00%	4,79%
4	25145	Juridisch-administratief dienstverlener	49	0	0,00%	3,41%
4	25146	Medewerker human resource management (HRM)	16	0	0,00%	3,42%
4	25147	Medewerker evenementenorganisatie	58	3	5,17%	4,24%
4	25148	Medewerker marketing en communicatie	518	15	2,90%	4,12%
4	25151	Managementassistent/directiesecretaresse	31	1	3,23%	2,43%
4	25158	Interieuradviseur	204	5	2,45%	2,46%
4	25160	Leidinggevende team/afdeling/project	38	0	0,00%	0,32%
4	25161	Technisch Leidinggevende	12	0	0,00%	0,00%
4	25162	Manager retail	177	9	5,08%	7,03%
4	25165	Vakman-ondernemer	7	0	0,00%	0,39%
4	25179	Gespecialiseerd kok	12	0	0,00%	1,30%
4	25184	Manager/ondernemer horeca	161	4	2,48%	2,91%
4	25187	Applicatie- en mediaontwikkelaar	118	1	0,85%	4,03%
4	25189	ICT-beheerder	68	1	1,47%	2,74%
4	25190	Netwerk- en mediabeheerder	21	0	0,00%	2,84%
4	25194	AV-specialist	119	8	6,72%	4,47%
4	25195	Fotograaf	154	14	9,09%	4,28%
4	25200	Mediaredactiemedewerker	55	2	3,64%	3,55%
4	25201	Mediavormgever	119	3	2,52%	2,48%
4	25248	Technisch Specialist Bedrijfsauto's	7	0	0,00%	1,40%
4	25249	Technisch Specialist Personenauto's	90	0	0,00%	3,32%
4	25262	Technicus elektrotechnische industriële installaties en systemen	6	0	0,00%	0,00%
4	25263	Technicus elektrotechnische installaties woning en utiliteit	14	0	0,00%	1,68%
4	25265	Technicus human technology	54	0	0,00%	3,66%
4	25276	Technicus elektrotechniek	5	0	0,00%	0,00%
4	25277	Technicus gas	1	0	0,00%	0,00%
4	25297	Technicus engineering	321	4	1,25%	1,95%
4	25303	Operator C	4	0	0,00%	3,84%
4	25309	Technicus service en onderhoud elektrotechniek en instrumentatie	12	0	0,00%	2,22%
4	25351	Leidinggevende leisure & hospitality	76	2	2,63%	1,01%
4	25352	Leidinggevende travel & hospitality	120	1	0,83%	1,38%
4	25379	Manager Transport en Logistiek	107	5	4,67%	1,58%
4	25388	Logistiek supervisor	5	0	0,00%	5,00%

Tabel 14: nieuwe vsv'ers naar opleiding

niveau	code	omschrijving	deel- nemers	vsv'ers	vsv%	landelijk vsv%
4	25401	Salonmanager	20	0	0,00%	1,17%
4	25411	Coördinator buurt, onderwijs en sport	75	0	0,00%	0,78%
4	25413	Coördinator sport, bewegen en gezondheid	105	1	0,95%	2,01%
4	25471	Apothekersassistent	62	0	0,00%	1,51%
4	25472	Acteur	25	2	8,00%	1,81%
4	25473	Doktersassistent	161	1	0,62%	1,85%
4	25474	Agogisch medewerker GGZ	15	1	6,67%	4,37%
4	25477	Persoonlijk begeleider gehandicaptenzorg	27	1	3,70%	2,26%
4	25478	Persoonlijk begeleider specifieke doelgroepen	78	0	0,00%	3,47%
4	25479	Thuisbegeleider	1	0	0,00%	0,00%
4	25480	Mbo-Verpleegkundige	334	6	1,80%	1,70%
4	25484	Gespecialiseerd pedagogisch medewerker	208	7	3,37%	2,78%
4	25485	Onderwijsassistent	386	15	3,89%	2,58%
4	25488	Sociaal-cultureel werker	39	1	2,56%	3,17%
4	25489	Sociaal-maatschappelijk dienstverlener	142	2	1,41%	2,26%
4	25490	Tandartsassistent	142	2	1,41%	2,64%
4	25526	Junior stylist	87	3	3,45%	3,98%
4	25544	Klantmedewerker Bancaire Diensten	3	0	0,00%	7,33%
4	25546	Klantmedewerker Schadeverzekeringen	3	0	0,00%	3,41%
4	25548	Creatief vakman	64	1	1,56%	3,50%
4	25574	Management assistent	69	2	2,90%	1,88%
4	25590	Technicus water	1	0	0,00%	0,00%
4	25604	Software developer	99	9	9,09%	5,95%
4	25606	Expert IT systems and devices	78	2	2,56%	4,76%
4	25615	Sociaal werker	172	7	4,07%	6,29%
4	25633	Mediavormgever	56	3	5,36%	5,64%
4	25646	Leidinggevende leisure & hospitality	43	1	2,33%	3,67%
4	25647	Leidinggevende travel & hospitality	51	7	13,73%	5,06%
4	25650	Apothekersassistent	47	4	8,51%	4,65%
4	25651	Acteur	20	1	5,00%	3,64%
4	25655	Mbo-Verpleegkunde	132	5	3,79%	2,76%
4	91870	Manager transport en logistiek (manager transport en logistiek)	3	1	33,33%	33,33%
4	94421	Middenkader engineering (Technicus)	4	0	0,00%	0,00%