




Informatiesessie LEO ho

26 november 2024



Welkom

- Presentatie door:
 - Martine Stijnenbosch, projectmanager



- Huishoudelijk
 - Microfoon graag dempen
 - Vragen zijn welkom! Wel graag het digitale handje opsteken
 - Presentatie wordt gedeeld, geen opname
- Wie sluit er vandaag voor het eerst aan?



Inhoud

- Terugblik eerdere informatiesessies
- Onderdelen LEO ho
- Status LEO ho
- Toegang tot LEO ho
- Hoe gaan we om met lopende aanvragen?
- Belangrijke data op een rijtje
- Hoe ziet het vervolg eruit?
- Waar vind je alle informatie?



Terugblik eerdere informatiesessies

- Aanpak vervanging:
 - aCROHO door LEO ho → hier ligt in deze sessie de focus op
 - CROHO door RIO
- Informatiesessie voor alle inhoudelijk betrokkenen, CROHO contactpersonen, RIO ho contactpersonen, afnemers van gegevens etc.
- 4x in 2023, 2024: 24 apr, 27 jun, 8 okt, 5 nov
- Status update in ho-ketenoverleg, HOlink, ...



Onderdelen LEO ho

- Toets Nieuwe Opleiding (TNO)
- Wijzigen
 - Macrodoelmatigheid procedures (CDHO)
 - aanvraag nieuwe vestigingsplaats
 - verplaatsing
 - aanvraag vorm variant (voltijd/deeltijd/duaal)
 - aanvraag wijziging onderdeel/subonderdeel
 - Accreditatie procedures (NVAO)
 - accreditatie bestaande opleiding (ABO)
 - toets na 3 jaar
 - bijzonder kenmerk kleinschalig en intensief onderwijs
 - naamswijziging opleiding
 - verlenging studieduur
 - toets voorwaarden
 - Graadtoevoeging
- Beëindigen van een opleiding
- Overige procedures





Status LEO ho

Alle onderdelen zijn gereed en staan klaar voor de livegang

De voorbereiding van de livegang van LEO ho is in volle gang





Toegang LEO ho

Stap 1: Inventariseren beheerders en gebruikers

Stap 2: eHerkenning aanvragen

- Begin op tijd met aanvragen

Stap 3: 'Mijn DUO' beheerder aanvragen

- 2 - 3 per organisatie
- rol = Beheerder HO (NBO) → reeds bekende beheerdersrol

Stap 4: rollen toewijzen

- Beheerder maakt evt. nieuwe gebruikersaccounts aan
- Beheerder koppelt gebruikersrol
- Rol = RIO beheren hoger onderwijs
- Instructie op de [Kennisbank](#)

Stap 5: toegang tot LEO ho testen



TIP:
eHerkenning
machtigings-
beheerder



Tijdpad



- eHerkenning aanvragen → zo spoedig mogelijk
- Beheerdersrol aanvragen → bij voorkeur voor 15 november
- Rollen toewijzen → na ontvangst beheerdersrol
- **Toegang tot LEO ho testen → vanaf 3 december door in te loggen via [Mijn DUO](#)**

Informatiemail met te nemen stappen en tijdpad is 24 oktober verstuurd naar alle CROHO/LEO ho contactpersonen en staat op de [Kennisbank](#) en de [LEO webpagina](#).



Hoe gaan we om met lopende aanvragen?

- Tussen 15 november en 3 december is de registratie van aanvragen, wijzigingen en beëindigingen via aCROHO niet mogelijk
- Aanvragen bij de NVAO en CDHO kunnen t/m 2 december op de huidige manier worden aangevraagd → deze moeten daarna ook in LEO ho worden geregistreerd!!
- Vanaf 3 december worden nieuwe aanvragen, wijzigingen en beëindigingen via LEO ho aangevraagd



DUO helpt met de lopende aanvragen



1. Alle lopende aanvragen zijn geïnventariseerd
2. Instellingen met lopende aanvragen zijn benaderd met verzoek om in te schrijven voor een online sessie
3. Sessies in december en januari
4. Data van de sessies op basis van verwachte besluitdata
5. Instellingen worden in de sessie geholpen met de opvoer van de eerste lopende aanvragen in LEO ho
6. Het vervolgproces van besluitvorming, communicatie en registratie verloopt vanaf dan via LEO ho



Wat verwachten we van de ho-instellingen?

- Duidelijk wie de aanvragen in LEO ho gaat opvoeren
- Toegang tot LEO ho, graag testen voor de sessie
- Inschrijving op één van de sessies
- Doornemen van de handleiding voor aanvang van de sessie, zie [Kennisbank](#)
- Verzamelen van alle benodigde informatie om de aanvraag te kunnen registreren
- Missen er lopende aanvragen in de mailing die is verstuurd, heb je vragen over de sessies etc. → mail naar lopendeaanvragenho@duo.nl

Verwachtingen managen



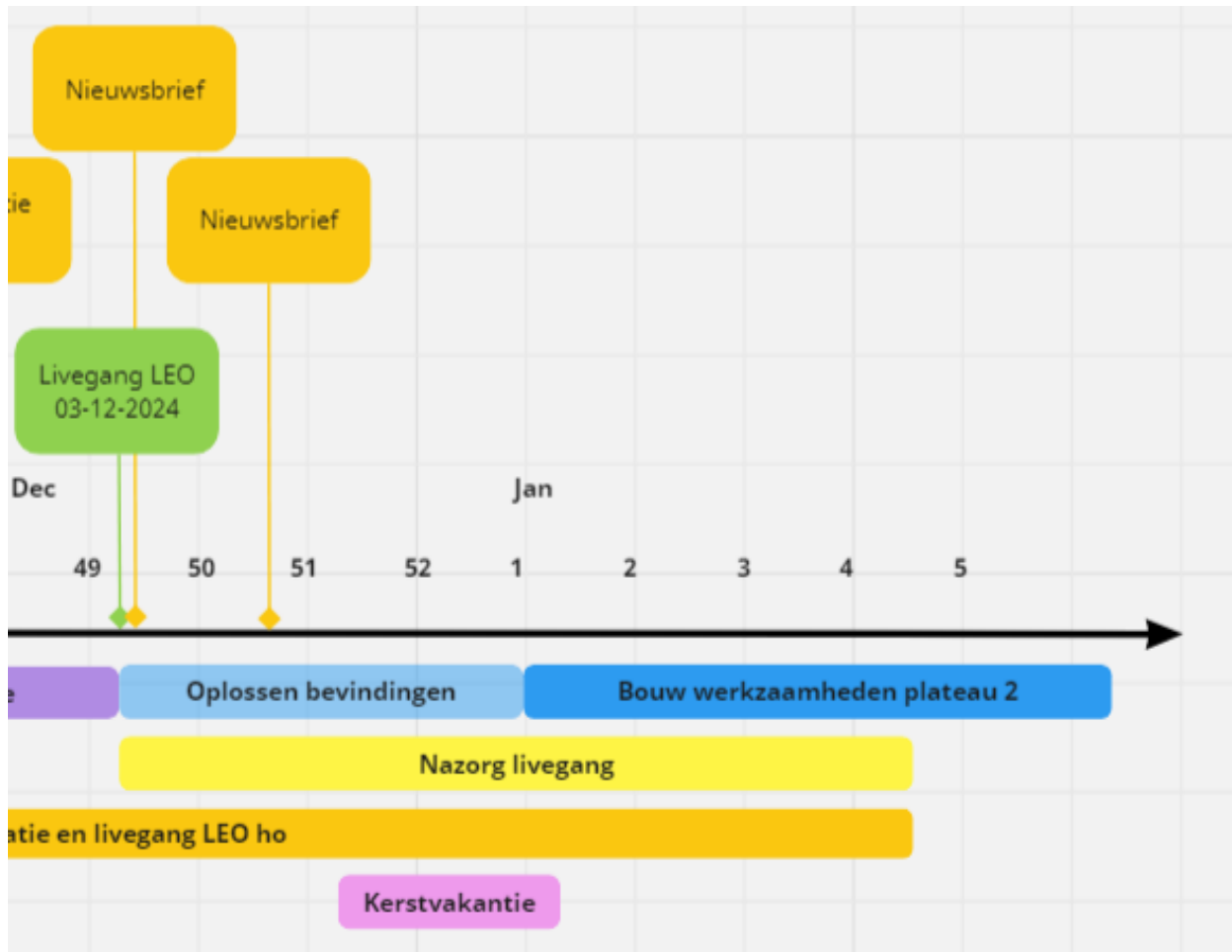


Belangrijke data op een rijtje

Nu	Inschrijven sessie lopende aanvragen
Nu	Vorbereiden sessie lopende aanvragen; handleiding doornemen en verzamelen gegevens
t/m 2 december	Aanvragen bij NVAO/CDHO indienen via huidige procedure
3 december	Livegang LEO ho
Vanaf 3 december	Testen toegang LEO ho (in de loop van de dag)
Vanaf 3 december	Sessies lopende aanvragen



Periode na livegang





Doorontwikkeling LEO ho

- Aantal wensen uit de ketentesten
- Koppeling met de systemen van de NVAO en CDHO
- Overige wensen/procedures bv. de ondersteuning van de WIB door LEO ho



Waar vind je alle informatie?

- Webpagina:
<https://www.duo.nl/leo/>
 - algemene informatie
 - planning
 - documentatie
- Nieuwsberichten per mail en op Studielink platform
- Geef je gegevens door via rio@duo.nl



Erkenningen aanvragen via LEO ho Loket Erkenningen Onderwijs (LEO)

Samen met het ho-veld ontwikkelt DUO een nieuwe applicatie voor het erkennen, wijzigen en beëindigen van opleidingen, genaamd LEO ho. LEO ho biedt ketenpartners meer gebruikersgemak, verbeterd inzicht en meer controle over het proces van het erkennen van opleidingen.

LEO ho: meer gebruikersgemak, inzicht en controle

LEO ho vervangt het verouderde aCROHO dat niet meer voldoet aan de eisen van deze tijd en wordt uitgefaseerd. Deze nieuwe digitale omgeving automatiseert en vereenvoudigt het opvoeren en erkennen van opleidingen, met een duidelijke scheiding van rollen. Het handmatige proces vervangen we door efficiënte digitale werkprocessen, waardoor betrokken belangstrijden zoals HO-instellingen, NVAO, CROHO, OCV en DUO eenvoudig gegevens kunnen uitwisselen en de voortgang van aanvragen of wijzigingen beter kunnen volgen.



Geaccrediteerde opleidingen in RIO

Tegenwoordig nemen we afscheid van het verouderde CROHO. De Registratie Instellingen Opleidingen (RIO) neemt de Functie van het CROHO over. Geaccrediteerde opleidingen worden niet langer via aCROHO in CROHO bijgehouden, maar zijn nu zichtbaar in RIO via LEO ho. Het Register Onderwijs sluit elke laatste onderwijssector aan op RIO, waarbij instellingen hun erkende opleidingen nu zelf kunnen aanvullen met informatie over hun onderwijsinstelling, vaak via een koppeling met hun SIS.

Veranderingen



Van aCROHO naar LEO ho
LEO ho vervangt aCROHO en is de nieuwe applicatie voor het erkennen, wijzigen en beëindigen van opleidingen.
aCROHO wordt LEO ho >



Van CROHO naar RIO
Informatie over erkentingen, licenties en hoe de installatie het onderwijs heeft geïmplementeerd.
CROHO wordt RIO >



Veel succes en plezier met
het gebruik van LEO ho!!

Fijne
Feestdagen
van ons Allemaal





Vragen?

Helpdesk RIO

050-5997738, optie 3, op werkdagen van 9.00 – 13.00 uur

rio@duo.nl



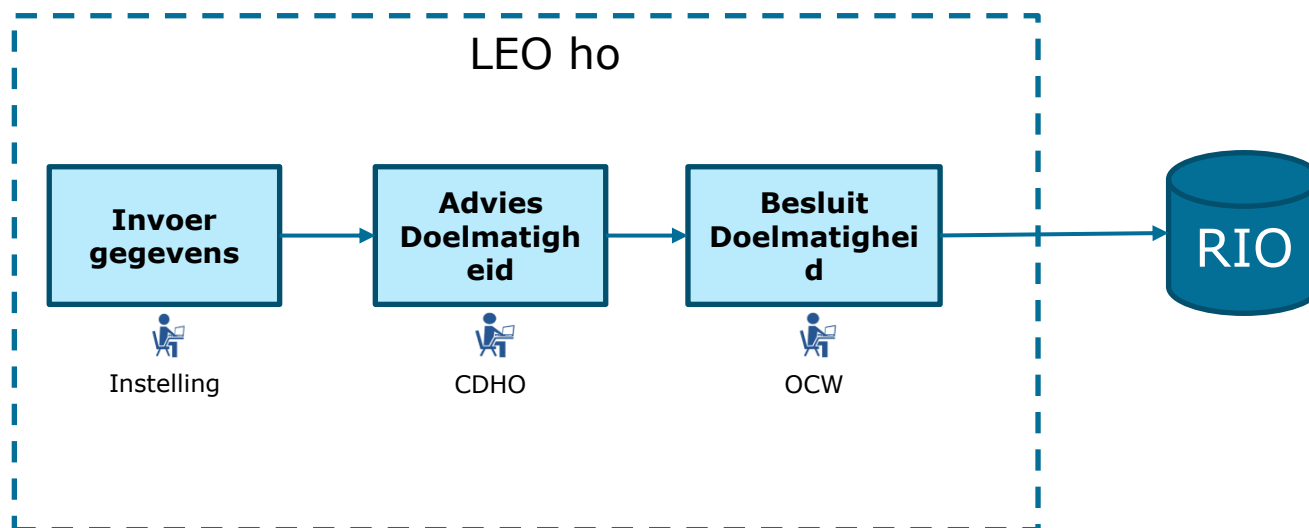


Extra informatie

- Overzicht verschillende procedures
- Overgang aCROHO naar LEO ho in relatie tot lopende aanvragen

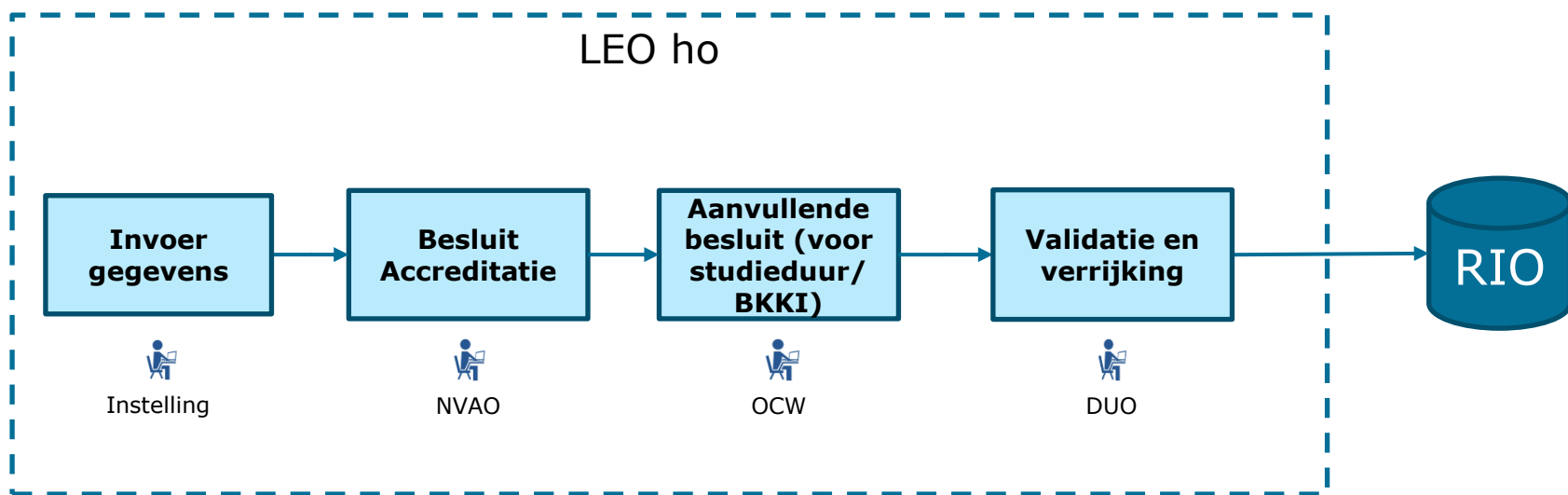


Macrodoelmatigheid procedures CDHO



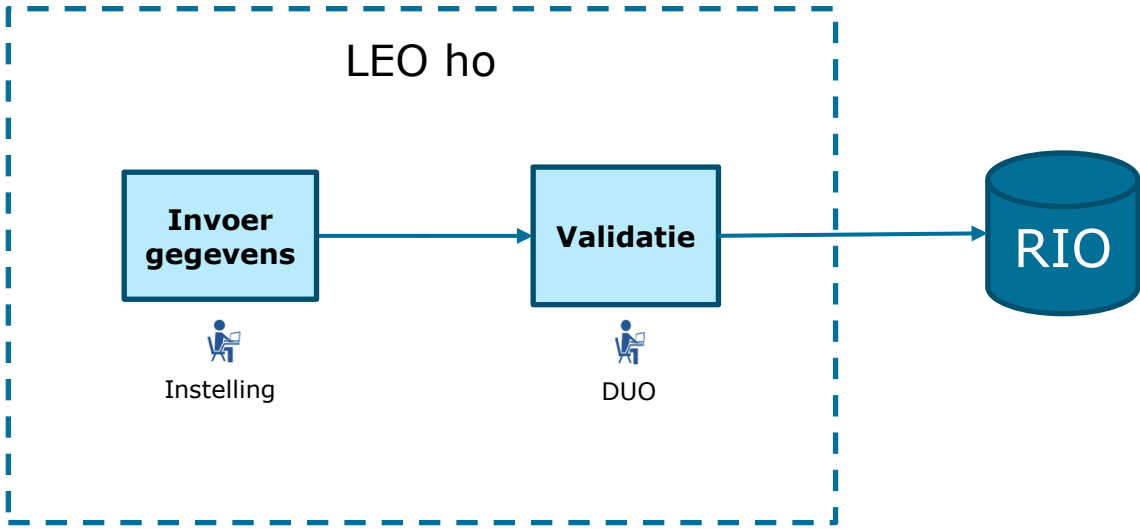


Accreditaties procedures NVAO





Beëindigen van een opleiding



Tot 15 nov

Registreren in aCROHO onder voorwaarden mogelijk

Vanaf 15 nov

aCROHO dicht:
aanvragen, wijzigen,
beëindigen *niet*
mogelijk

Vanaf 3 dec

LEO live: aanvragen,
wijzigen, beëindigen
via LEO mogelijk

Mijn nieuwe opleiding is nog niet geregistreerd via aCROHO



Tot 15 nov

Registreren in aCROHO onder voorwaarden mogelijk

Vanaf 15 nov

aCROHO dicht:
aanvragen, wijzigen,
beëindigen *niet*
mogelijk

Vanaf 3 dec

LEO live: aanvragen,
wijzigen, beëindigen
via LEO mogelijk

Er loopt een procedure voor een bestaande opleiding:

- Vorm wijzigen
- Onderdeel/subonderdeel
- Verplaatsing
- Nieuwe vestigingsplaats
- ABO
- Toets na 3 jaar
- BKKI
- Naamswijziging opleiding
- Aanpassing studieduur
- Toets voorwaarden
- Graadtoevoeging



Tot 15 nov

Registreren in aCROHO onder
voorwaarden mogelijk

Vanaf 15 nov

aCROHO dicht:
aanvragen, wijzigen,
beëindigen *niet*
mogelijk

Vanaf 3 dec

LEO live: aanvragen,
wijzigen, beëindigen
via LEO mogelijk

Ik wil een opleiding beëindigen

Registreer uiterlijk 15
november de beëindiging van
de opleiding in aCROHO.
Dit betreft alle vormen en
vestigingsplaatsen